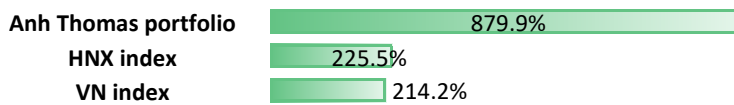


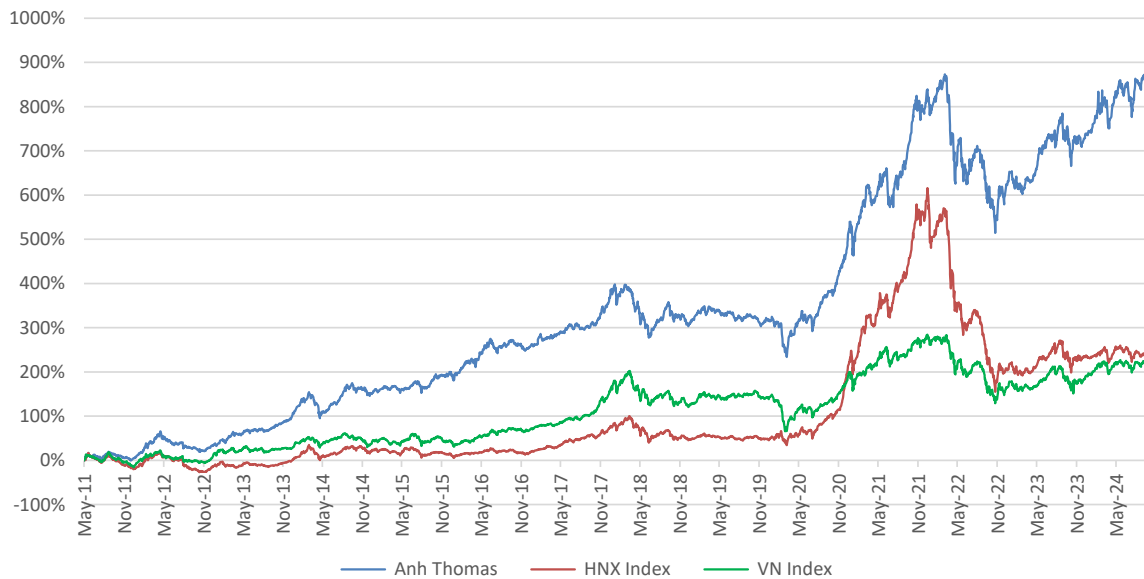
Seule la performance de l'argent investi est comptabilisée. Les dividendes reçus sont comptabilisés et réinvestis. Attention, la performance passée liée à la valeur ou aux bénéfices ne présume pas de la valeur ou des bénéfices futurs.

### Performance de notre portefeuille

Malgré un environnement de marché difficile en novembre, avec des actions sous pression en raison des inquiétudes concernant des hausses des droits de douane américains sur les exportations régionales sous la future administration de Donald Trump, notre portefeuille a fait preuve de croissance. En Novembre 2024, l'indice d'Hanoi est en baisse de 0.8% et l'indice d'Ho Chi Minh est en baisse de 1.1%. Notre portefeuille de référence est en hausse de 2%. Les performances d'Anh Thomas sur le long terme sont impressionnantes. Depuis son lancement, le rendement global de notre portefeuille de référence est de 879.9%, surpassant largement les indices de Hanoi et Ho Chi Minh (225.5% et 214.2% respectivement). Notre stratégie de sélection ciblée d'actions et notre expertise locale continuent de produire des résultats exceptionnels.



### Anh Thomas face aux principaux indices



### PERFORMANCE

	3 MOIS	6 MOIS	12 MOIS	3 ANS
<b>Anh Thomas</b>	2.1%	5.5%	20.0%	13.2%
<b>HNX index</b>	-5.4%	-7.6%	-0.6%	-45.5%
<b>VN index</b>	-2.6%	-0.9%	14.3%	-13.4%



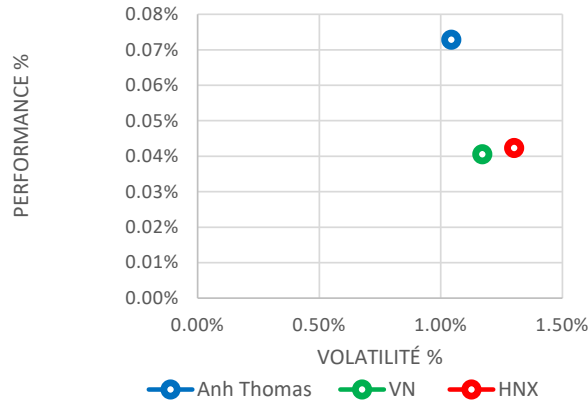
Anh Thomas Investment & Management Consulting LLC  
 A Delaware Limited-Liability Company with File Number listed as 5808949.

Registered Agent contact details:  
 16192 Coastal Hwy, Lewes, DE 19958.  
 Email: [info@anhthomas.com](mailto:info@anhthomas.com), Web: [www.anhthomas.com](http://www.anhthomas.com)



## Performance et volatilité comparées

Notre portefeuille a non seulement réussi à surperformer les principaux indices vietnamiens mais également à le faire avec une relative faible volatilité.



## Diversification

En théorie, la diversification permet de réduire le risque lié à votre portefeuille sans sacrifier le rendement potentiel. Un portefeuille efficace génère un certain rendement au plus faible risque possible.

Secteur	Pourcentage
Industriels	21.7%
Biens de consommation	15.1%
Finance	20.5%
Utilitaires	8.6%
Gaz et pétrole	7.3%
Technologie	8.5%
Matériaux de base	4.8%
Services aux consommateurs	2.4%
Santé	8.7%
Marché monétaire	1.5%
Marché obligataire	0.1%

